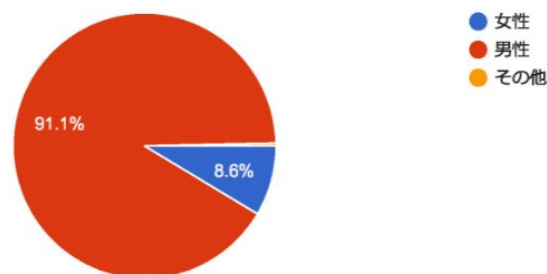


## 【オフロードに関する意識調査 2021年7月5日～7日】

- ・以下の調査は、MFJ 公認団体の一般社団法人 TEAM JAPAN MX PROJÉT や、ハードエンディーロのレースを展開する株式会社クロスミッション等の協力の下で行われたものです。
  - ・オフロード市場に関して、3 日間に渡って 2677 名の方に回答をいただき、分析したところ、下記の通りです。
  - ・マーケットの特徴をいくつか挙げると、
    - 男性が 9 割を超え、完全に男性主導のマーケットである。
    - ほとんどの人が平均年収を超えており、年間収入が 3000 万円を超えている人は 1 割以上で、年収以上の金額を費やしている人もいる。
    - 旅行回数が非常に多く、20%の人は年間平均回数の 5 倍以上の旅をしている。
    - 52.5%の方が、半分以上の旅行がオフロードを目的として行っている。
- 等があり、オフロードに対して非常に熱い情熱を注いでいる方達が多いマーケットであることが分かりました。
- ・項目ごとの詳細は下記を確認ください。
  - 性別の構成比は男性が 9 割を超え、女性は 8.5%と非常に男性の多いマーケットとなっています。

性別について教えてください。

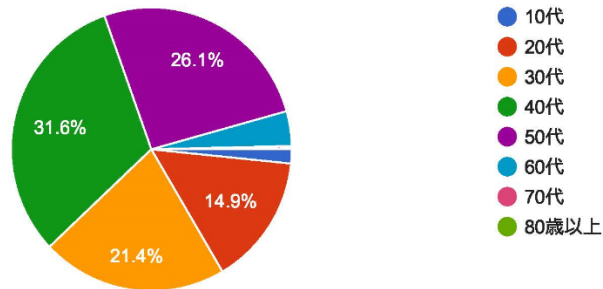
2,678 responses



- 年齢層については 40 代・50 代で約 6 割以上を占めており、40 代が 31.6%、50 代が 26%。続いて 30 代が 21.5%、20 代が 15%、10 代が 2%の構成となっています。60 代以上は 5%です。

年齢について教えてください。

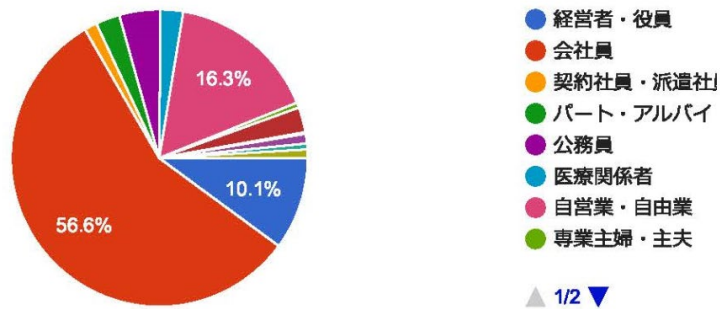
2,678 responses



➤職業に関しては、会社員が最も大きな割合で 56.7%を占めていますが、日本全体での会社員比率が約 9 割（89.3%）を占めることと比較すると少ない結果となりました。続いて自営業・自由業が 16.3%、経営者・役員が 10%、公務員・医療関係者が 7%となります。

職業について教えてください。

2,678 responses

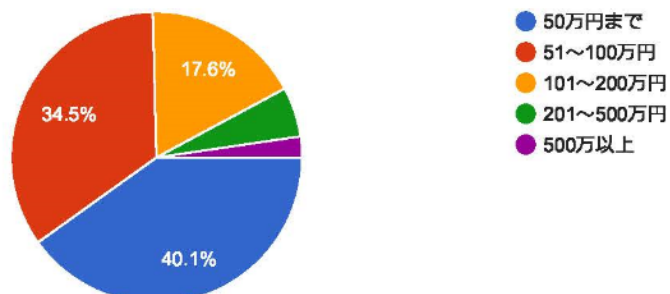


➤年収に関しては 70%以上の方々が日本の平均年収の 463 万円を超えおり、うち 20%以上の方の年収は 1000 万円以上となっています。

➤興味深いのが、年収のうち趣味に使う費用の割合で、年収以上に趣味にお金を費やす方が 10%以上、半分以上を費やす方も 30%を超える割合でいることです。

趣味に年間どれぐらいの費用をかけますか？

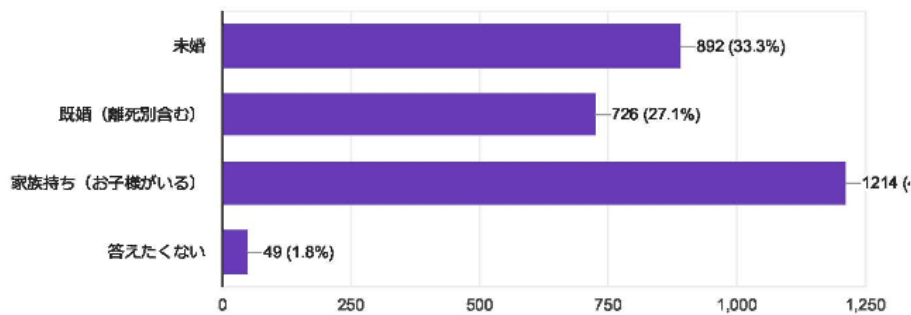
2,678 responses



➤家族構成に関しましては既婚者が65%以上。そのうち6割以上が家族持ち、約33%が未婚者という結果になりました。

家族構成について教えてください。(当てはまる項目に✓をしてください)

2,678 responses



➤趣味に関しては最も当てはまる5つの趣味を聞いたところ、最も多かったのが車とバイクで85%。それに続くのがオフロードで84%。スポーツやレジャー関連ではアウトドア (ハイキング、キャンプ、サイクリング等) 53%、運動スポーツ (する) 38%、スポーツ観戦 20% と続きます。

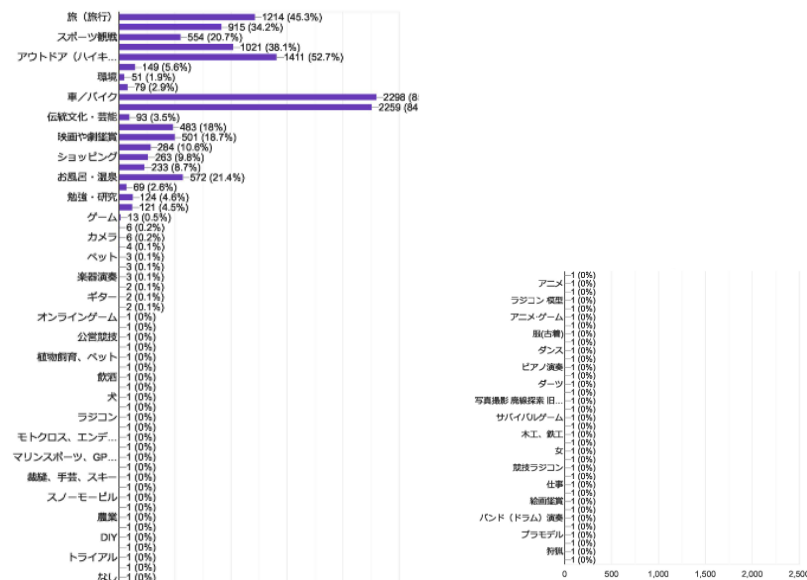
➤スポーツにおいては「する」人の方が「見る」人より多い傾向となりました。

➤旅行が45%、食・グルメ 34.3%、温泉・お風呂が21.3%と、旅関連を趣味とされている方々も非常に多い結果となっています。

➤他にも腕時計や植物・ペット、バードウォッチング、鉄道模型、スノーモービル、マリンスポーツ、音楽 (バンド演奏) …等、幅広い興味範囲が見られました。

趣味について教えてください。(最も当てはまる5つの項目に✓をしてください)

2,678 responses

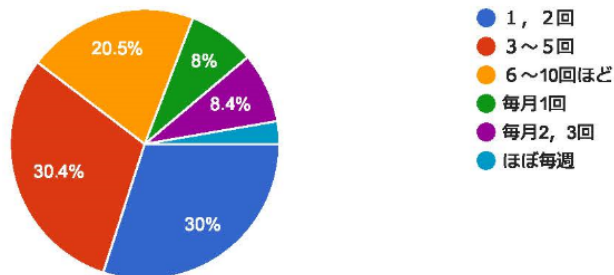


➤旅の傾向に関しては、約51%の方が年間で3回～10回の旅行をされると答えています（うち4割が6～10回、6割が3～5回）。

➤毎月2～3回旅行される方の割合が8.1%、毎月1回が8%、約3%の方はほぼ毎週旅行に行くに答え、全体では19%の方が月1回以上は旅行されている結果となりました。

#### 年に何回国内を旅しますか？

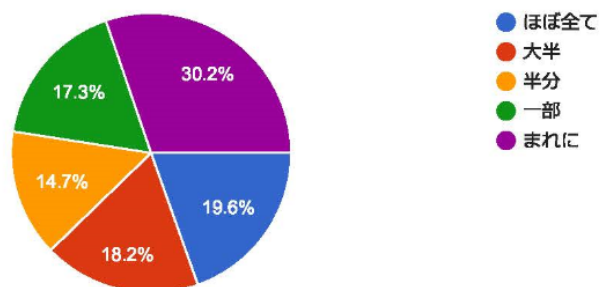
2,678 responses



➤また、回数のうちどれくらいの割合がオフロード関連の旅か質問をすると、半分以上と答えた人が52.5%、ほぼすべてと答えた人が20%でした。

#### 旅する回数の内、どれくらいの割合がオフロード関連のためですか？

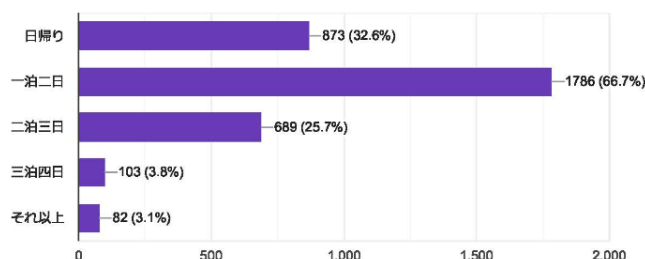
2,678 responses



➤国内旅行の平均日数に関しては1泊2日が最も多く66.8%を占めており、日帰りが32.6%、2泊3日が25.7%となっています。

#### 国内旅行の平均日数は何日間ですか？（最も当てはまる2つの項目に✓をしてください）

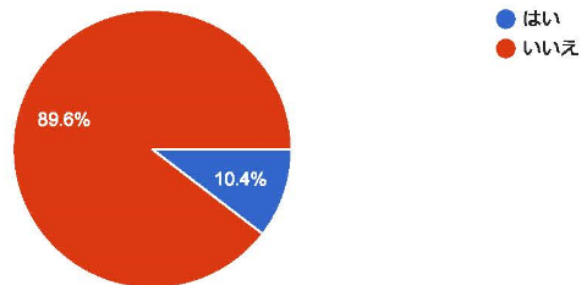
2,678 responses



➤海外へオフロードをするために渡航する人も約 10%ありました。

海外にオフロードをするために行くことはありますか？

2,678 responses



➤最後に、これらの人々にお酒は好きですかの質問をすると 65.1%が好きと答えています。

お酒はお好きですか？

2,678 responses

